



Департамент культуры Тюменской области  
Государственное автономное учреждение культуры Тюменской области  
«Тюменская областная научная библиотека  
имени Дмитрия Ивановича Менделеева»  
(ГАУК ТОНБ)

# БИБЛИОТЕКИ ТЮМЕНСКОЙ ОБЛАСТИ В ЦИФРАХ 2019





Департамент культуры Тюменской области  
Государственное автономное учреждение культуры Тюменской области  
«Тюменская областная научная библиотека имени Дмитрия Ивановича Менделеева»  
(ГАУК ТОНБ)



# **БИБЛИОТЕКИ ТЮМЕНСКОЙ ОБЛАСТИ В ЦИФРАХ: 2019 ГОД**

Тюмень, 2020

**78.34(2Р-4Тю)**  
**Б59**

Ответственный за выпуск: Адамович О. Б., директор ГАУК ТОНБ

Составитель: Коростелева Н. А., главный библиотекарь отдела развития и мониторинга ГАУК ТОНБ

Библиотеки Тюменской области в цифрах: 2019 год / Государственное автономное учреждение культуры Тюменской области «Тюменская областная научная библиотека имени Дмитрия Ивановича Менделеева» ; ответственный за выпуск О. Б. Адамович ; составитель Н. А. Коростелева. – Тюмень, 2020. – 36 с. : рис., табл.

В настоящем справочнике опубликованы статистические данные о деятельности общедоступных (публичных) библиотек Тюменской области.

Справочник состоит из двух разделов.

В первом разделе представлены сведения за 2019 год, характеризующие состояние материально-технической базы библиотек, библиотечно-информационного обслуживания пользователей, формирования библиотечного фонда и электронных ресурсов, персонала библиотек, поступлений и использования финансовых средств.

Во втором разделе содержатся данные за период 2015–2019 гг., характеризующие динамику развития библиотек и основные показатели работы: количество пользователей, посещений, выдач документов, объем библиотечного фонда и библиографических баз данных.

Статистический справочник подготовлен на основе государственных годовых отчетов библиотек Тюменской области.

## Содержание

<b>Раздел 1. Сведения об общедоступных библиотеках.....</b>	<b>4</b>
Таблица 1. Характеристика помещений .....	4
Таблица 2. Автоматизированные технологии .....	6
Таблица 3. Формирование библиотечного фонда на физических носителях .....	8
Таблица 4. Электронные (сетевые) ресурсы.....	10
Таблица 5. Библиотечно-информационное обслуживание пользователей.....	14
Таблица 6. Библиотечно-информационное обслуживание детей до 14 лет.....	16
Таблица 7. Интенсивность использования библиотечного фонда.....	18
Таблица 8. Персонал библиотек .....	20
Таблица 9. Поступление финансовых средств .....	22
Таблица 10. Использование финансовых средств .....	24
<b>Раздел 2. Динамика показателей общедоступных библиотек .....</b>	<b>26</b>
Диаграмма 1. Число библиотек.....	26
Диаграмма 2. Объем библиотечного фонда .....	27
Диаграмма 3. Численность библиотечных работников.....	28
Диаграмма 4. Число пользователей.....	29
Диаграмма 6. Число посещений.....	30
Диаграмма 5. Число выдач документов .....	31
Диаграмма 7. Компьютеризация библиотек.....	32
Диаграмма 8. Предоставление электронных библиографических баз данных ..	33
Диаграмма 9. Использование библиотечного фонда .....	34
Диаграмма 10. Степень использования библиотечного фонда .....	35
<b>Приложение 1. Формулы расчета показателей.....</b>	<b>36</b>

## СВЕДЕНИЯ ОБ ОБЩЕДОСТУПНЫХ БИБЛИОТЕКАХ

### Характеристика помещений

Таблица 1

№	Наименование территории, библиотеки	Число библиотек	Характеристика помещений								
			В том числе:		требуемые капитальные затраты	входящая продукция	% библиотек, работающих в неблагоприятных условиях		в среднем	по другим причинам	
4	5	6	7	8			9	10			11
1.	Абатский муниципальный р-н	17	2,295	0,163	1,439	1	1	11,76	16	17	0
2.	Армавирский муниципальный р-н	12	1,009	0,495	0,342	9	1	83,33	1	12	0
3.	Аромашевский муниципальный р-н	13	1,713	0,524	0,555	5	0	38,46	9	13	0
4.	Бердюжский муниципальный р-н	15	1,807	0,461	0,445	1	0	6,67	21	14	1
5.	Вагайский муниципальный р-н	25	2,356	0,231	2,124	13	0	52,00	3	25	0
6.	Викуловский муниципальный р-н	15	1,465	0,401	1,064	6	0	40,00	7	15	0
7.	Исетский муниципальный р-н	21	1,728	0,678	1,019	5	0	23,81	10	20	1
8.	Ишимский муниципальный р-н	24	2,514	1,354	1,160	6	0	25,00	8-9	23	1
9.	Казанский муниципальный р-н	18	1,759	0,439	1,321	2	0	11,11	17-18	18	0
10.	Нижегородский муниципальный р-н	20	1,827	1,141	0,686	5	0	25,00	8-9	20	0
11.	Омутинский муниципальный р-н	18	2,460	0,772	1,416	2	0	11,11	17-18	18	0
12.	Сладковский муниципальный р-н	12	1,366	0,278	0,597	0	1	8,33	19	12	0

Продолжение табл. 1

1	2	3	4	5	6	7	8	9	10	11	12
13.	Сорокинский муниципальный р-н	10	1,245	0,545	0,699	2	0	20,00	11	10	0
14.	Тобольский муниципальный р-н	27	2,379	0,339	1,647	11	0	40,74	6	27	0
15.	Тюменский муниципальный р-н	41	4,733	0,635	3,365	3	0	7,32	20	9	0
16.	Уватский муниципальный р-н	17	1,698	0,195	1,503	3	0	17,65	12	4	1
17.	Упоровский муниципальный р-н	16	1,735	0,602	1,133	2	0	12,50	15	16	0
18.	Юргинский муниципальный р-н	14	1,609	0,305	1,304	2	0	14,29	14	14	0
19.	Ялуторовский муниципальный р-н	20	0,965	0,235	0,729	3	0	15,00	13	19	0
20.	Ярковский муниципальный р-н	24	1,295	1,071	0,224	11	0	45,83	5	23	1
21.	Голышмановский городской округ	17	2,697	0,831	1,579	0	0	0,00	0	17	0
22.	Заводоуковский городской округ	26	2,112	0,137	1,456	6	6	46,15	4	26	0
23.	Городской округ г. Ишим	3	2,250	0,838	0,677	0	0	0,00	0	3	0
24.	Городской округ г. Тобольск	10	2,206	1,156	0,875	0	0	0,00	0	10	0
25.	Городской округ г. Тюмень	27	8,762	2,023	5,023	15	0	55,56	2	27	0
26.	Городской округ г. Ялуторовск	4	1,194	0,291	0,639	0	0	0,00	0	4	0
	<b>Итого по муниципальным библиотекам</b>	466	57,179	16,14	33,021	113	9	26,18		416	5
27.	ГАУК ТОНБ <sup>1</sup>	1	12,853	2,689	2,749	0	0	0,00		1	0
28.	Филиал ГАУК ТОНБ «Детская библиотека имени Константина Яковлевича Лагунова»	1	0,621	0,210	0,290	1	0	100,00		1	0
29.	Филиал ГАУК ТОНБ «Специальная библиотека для слепых»	1	0,459	0,200	0,080	1	0	100,00		1	0
	<b>Итого по областным библиотекам</b>	3	13,933	3,099	3,119	2	0	66,67		3	0
	<b>ВСЕГО ПО ОБЛАСТИ</b>	<b>469</b>	<b>71,112</b>	<b>19,239</b>	<b>36,14</b>	<b>115</b>	<b>9</b>	<b>26,43</b>		<b>419</b>	<b>5</b>

<sup>1</sup> Государственное автономное учреждение культуры Тюменской области «Тюменская областная научная библиотека имени Дмитрия Ивановича Менделеева», сокращенное официальное наименование: ГАУК ТОНБ.

## Автоматизированные технологии и специализированное оборудование

Таблица 2

№	Наименование территории, библиотеки	Из общего числа библиотек имеют										Специализированное оборудование для инвалидов	Специализированное транспортное средство
		Посадочные места для пользователей		Автоматизированные технологии				Специализированное оборудование для инвалидов					
		компьютеризованные места с возможностью доступа к электронным ресурсам библиотек	с возможностью выхода в Интернет	обработка информации в электронном каталоге	организация и проведение мероприятий	организация и проведение мероприятий	организация и проведение мероприятий	услуга документооборота					
1	2	3	4	5	6	7	8	9	10				
1.	Абатский муниципальный р-н	17	17	1	17	17	1	0	0				
2.	Армизонский муниципальный р-н	1	1	1	12	12	1	0	0				
3.	Аромашевский муниципальный р-н	2	2	13	13	13	1	0	0				
4.	Бердюжский муниципальный р-н	15	15	1	11	11	1	1	0				
5.	Вагайский муниципальный р-н	1	1	1	25	25	1	0	0				
6.	Викуловский муниципальный р-н	15	15	2	15	15	1	2	0				
7.	Исетский муниципальный р-н	21	21	21	0	0	0	0	0				
8.	Ишимский муниципальный р-н	24	24	1	1	1	1	0	0				
9.	Казанский муниципальный р-н	18	18	18	0	18	1	1	0				
10.	Нижегородский муниципальный р-н	20	20	1	20	20	1	1	0				
11.	Омутнинский муниципальный р-н	18	18	18	18	18	18	1	0				
12.	Сладковский муниципальный р-н	12	12	1	2	2	1	0	0				



Продолжение табл. 2

1	2	3	4	5	6	7	8	9	10
13.	Сорокинский муниципальный р-н	1	1	1	10	10	1	0	0
14.	Тобольский муниципальный р-н	27	3	1	27	27	1	0	0
15.	Тюменский муниципальный р-н	7	5	1	0	0	1	0	0
16.	Уватский муниципальный р-н	17	17	1	0	0	1	0	0
17.	Упоровский муниципальный р-н	16	3	1	16	16	2	0	0
18.	Юргинский муниципальный р-н	14	14	1	14	14	1	0	0
19.	Ялуторовский муниципальный р-н	0	0	20	20	20	20	0	0
20.	Ярковский муниципальный р-н	24	24	1	24	24	1	1	0
21.	Гольшмановский городской округ	17	17	17	1	1	1	0	0
22.	Заводоуковский городской округ	25	25	2	25	25	25	2	0
23.	Городской округ г. Ишим	3	3	3	3	3	1	0	0
24.	Городской округ г. Тобольск	10	10	10	10	10	10	1	0
25.	Городской округ г. Тюмень	26	26	17	10	27	1	1	1
26.	Городской округ г. Ялуторовск	4	4	1	4	4	4	0	0
	<b>Итого по муниципальным библиотекам</b>	<b>355</b>	<b>316</b>	<b>156</b>	<b>298</b>	<b>333</b>	<b>98</b>	<b>11</b>	<b>1</b>
27.	ГАУК ТОНБ	1	1	1	1	1	1	1	0
28.	Филиал ГАУК ТОНБ «Детская библиотека имени Константина Яковлевича Лагунова»	1	1	1	1	1	1	0	0
29.	Филиал ГАУК ТОНБ «Специальная библиотека для слепых»	1	1	1	1	1	1	1	0
	<b>Итого по областным библиотекам</b>	<b>3</b>	<b>3</b>	<b>3</b>	<b>3</b>	<b>3</b>	<b>3</b>	<b>2</b>	<b>0</b>
	<b>ВСЕГО ПО ОБЛАСТИ</b>	<b>358</b>	<b>319</b>	<b>159</b>	<b>301</b>	<b>336</b>	<b>101</b>	<b>13</b>	<b>1</b>

## Формирование библиотечного фонда на физических (материальных) носителях

Таблица 3

№	Наименование территории, библиотеки	Библиотечный фонд, состоит из документов на конец отчетного года						Книгообеспеченность жителей		
		Всего (тыс. экз.)		В том числе:				Из общего объема фонда документов в специализированных и справочных документах	показатель	место среди территорий
3	4	5	6	7	8	9	10			
		печатные издания и неопубликованные документы	электронные документы на съемных носителях	документы на микроформах	документы на других видах носителей					
1.	Абатский муниципальный р-н	154,100	154,031	0,069	0,000	0,000	0,000	0,000	9,3	8
2.	Армизонский муниципальный р-н	89,606	89,514	0,092	0,000	0,000	0,000	0,000	9,8	4-5-6
3.	Аромашевский муниципальный р-н	92,339	92,055	0,284	0,000	0,000	0,000	0,000	9,1	10-11
4.	Бердзюжский муниципальный р-н	102,008	102,008	0,00	0,000	0,000	0,000	0,000	9,6	7
5.	Вагайский муниципальный р-н	200,077	199,999	0,078	0,000	0,000	0,000	0,067	9,8	4-5-6
6.	Викуловский муниципальный р-н	172,050	171,589	0,461	0,000	0,000	0,000	0,171	11,4	1
7.	Исетский муниципальный р-н	139,121	139,092	0,029	0,000	0,000	0,000	0,000	5,6	21
8.	Ишимский муниципальный р-н	224,855	224,014	0,750	0,000	0,000	0,091	0,000	7,9	15
9.	Казанский муниципальный р-н	165,718	165,549	0,169	0,000	0,000	0,000	0,173	7,8	16
10.	Нижегородский муниципальный р-н	189,642	189,497	0,145	0,000	0,000	0,000	0,011	8,8	12
11.	Омутинский муниципальный р-н	156,470	154,902	1,483	0,000	0,000	0,085	0,700	8,7	13
12.	Сладковский муниципальный р-н	111,040	111,040	0,000	0,000	0,000	0,000	0,000	11,1	2

Продолжение табл. 3

1	2	3	4	5	6	7	8	9	10
13.	Сорокинский муниципальный р-н	85,200	84,926	0,111	0,000	0,163	0,000	9,1	10-11
14.	Тобольский муниципальный р-н	186,800	183,216	3,362	0,000	0,222	0,000	9,2	9
15.	Томенский муниципальный р-н	422,803	422,705	0,078	0,000	0,020	0,000	3,3	25
16.	Уватский муниципальный р-н	189,577	189,141	0,436	0,000	0,000	0,020	9,8	4-5-6
17.	Упоровский муниципальный р-н	118,978	118,906	0,072	0,000	0,000	0,000	5,9	20
18.	Юргинский муниципальный р-н	115,500	115,017	0,399	0,000	0,084	0,056	10,3	3
19.	Ялуторовский муниципальный р-н	103,705	101,684	2,021	0,000	0,000	0,165	7,4	17
20.	Ярковский муниципальный р-н	197,582	194,326	3,256	0,000	0,000	1,287	8,6	14
21.	Гольямановский городской округ	155,400	154,869	0,528	0,000	0,003	0,010	6,2	19
22.	Заводоуковский городской округ	298,491	295,435	3,056	0,000	0,000	0,152	6,4	18
23.	Городской округ г. Ишим	226,291	200,175	25,820	0,000	0,296	0,014	3,5	24
24.	Городской округ г. Тобольск	458,004	455,779	2,084	0,000	0,141	2,348	4,5	22
25.	Городской округ г. Томень	1417,270	1403,794	4,167	0,000	9,309	0,000	1,8	26
26.	Городской округ г. Ялуторовск	146,689	144,755	1,429	0,000	0,505	0,000	3,6	23
	<b>Итого</b> по муниципальным библиотекам	5919,316	5858,018	50,379	0,000	10,919	5,174	3,9	
27.	ГАУК ТОНБ	2710,939	2633,078	13,976	0,764	63,121	0,006	3,4	
28.	Филиал ГАУК ТОНБ «Детская библиотека имени Константина Яковлевича Лагунова»	149,306	143,359	5,947	0,000	0,000	0,140	0,2	
29.	Филиал ГАУК ТОНБ «Специальная библиотека для слепых»	98,204	30,293	36,883	0,000	31,028	73,363	0,1	
	<b>Итого</b> по областным библиотекам	2958,449	2806,730	56,806	0,764	94,149	73,509	3,7	
	<b>ВСЕГО ПО ОБЛАСТИ</b>	<b>8877,765</b>	<b>8664,748</b>	<b>107,185</b>	<b>0,764</b>	<b>105,068</b>	<b>78,683</b>	<b>5,8</b>	

## Формирование библиотечного фонда на физических (материальных) носителях

Продолжение табл. 3

№	Наименование территории, библиотеки	Поступило документов за отчетный год										Поступило новых документов в библиотечный фонд в среднем на 100 жителей		Обновляемость библиотечного фонда (%)
		Всего (тыс. экз.)	В том числе:				Из общего объема поступивших – документов в специализированных форматах для слепых и слабовидящих				показатель	место среди территорий		
4	5		6	7	8	9	10	11						
		печатные издания и неопубликованные документы	электронные документы на съемных носителях	документы на микроформах	документы на других видах носителей									
1.	Абатский муниципальный р-н	9,016	9,004	0,012	0,000	0,000	0,000	0,000	0,000	0,000	54,53	6	5,9	
2.	Армизонский муниципальный р-н	4,224	4,200	0,024	0,000	0,000	0,000	0,000	0,000	0,000	46,33	10	4,7	
3.	Аромашевский муниципальный р-н	4,936	4,917	0,019	0,000	0,000	0,000	0,000	0,000	0,000	48,87	8	5,3	
4.	Бердюжский муниципальный р-н	15,870	15,870	0,000	0,000	0,000	0,000	0,000	0,000	0,000	149,46	1	15,6	
5.	Вагайский муниципальный р-н	13,006	13,006	0,000	0,000	0,000	0,000	0,000	0,000	0,000	63,64	4	6,5	
6.	Викуловский муниципальный р-н	5,044	5,029	0,015	0,000	0,000	0,000	0,015	0,000	0,000	33,39	15	2,9	
7.	Исетский муниципальный р-н	3,158	3,158	0,000	0,000	0,000	0,000	0,000	0,000	0,000	12,69	25	2,3	
8.	Ишимский муниципальный р-н	8,850	8,836	0,014	0,000	0,000	0,000	0,000	0,000	0,000	31,00	16	3,9	
9.	Казанский муниципальный р-н	6,030	6,029	0,001	0,000	0,000	0,000	0,000	0,000	0,001	28,38	17	3,6	
10.	Нижнетавдинский муниципальный р-н	23,285	23,174	0,111	0,000	0,000	0,000	0,000	0,000	0,000	107,44	2	12,3	
11.	Омутинский муниципальный р-н	7,852	7,555	0,297	0,000	0,000	0,000	0,000	0,000	0,243	43,41	11	5,0	
12.	Сладковский муниципальный р-н	2,753	2,753	0,000	0,000	0,000	0,000	0,000	0,000	0,000	27,62	18	2,5	

Продолжение табл. 3

1	2	3	4	5	6	7	8	9	10	11	
13.	Сорокинский муниципальный р-н	3,570	3,570	0,000	0,000	0,000	0,000	0,000	37,97	13	4,2
14.	Тобольский муниципальный р-н	8,195	8,104	0,091	0,000	0,000	0,000	0,000	40,39	12	4,4
15.	Тюменский муниципальный р-н	33,278	33,277	0,001	0,000	0,000	0,000	0,000	26,13	19	7,9
16.	Уватский муниципальный р-н	9,508	9,508	0,000	0,000	0,000	0,000	0,000	49,18	7	5,0
17.	Упоровский муниципальный р-н	6,789	6,787	0,002	0,000	0,000	0,000	0,000	33,45	14	5,7
18.	Юргинский муниципальный р-н	6,100	6,097	0,003	0,000	0,000	0,000	0,000	54,59	5	5,3
19.	Ялуторовский муниципальный р-н	9,962	7,944	2,018	0,000	0,000	0,165	70,81	3	9,6	
20.	Ярковский муниципальный р-н	5,551	5,527	0,024	0,000	0,000	0,213	24,09	22	2,8	
21.	Голышмановский городской округ	12,168	12,167	0,001	0,000	0,000	0,000	0,000	48,39	9	7,8
22.	Заводоуковский городской округ	11,889	11,889	0,000	0,000	0,000	0,021	25,42	21	4,0	
23.	Городской округ г. Ишим	16,462	5,966	10,496	0,000	0,000	0,012	25,56	20	7,3	
24.	Городской округ г. Тобольск	18,517	18,513	0,004	0,000	0,000	0,245	18,10	23	4,0	
25.	Городской округ г. Тюмень	92,830	92,808	0,022	0,000	0,000	0,000	11,50	26	6,5	
26.	Городской округ г. Ялуторовск	6,272	6,272	0,000	0,000	0,000	0,000	15,57	24	4,3	
	<b>Итого по муниципальным библиотекам</b>	345,115	331,960	13,155	0,000	0,000	0,915	22,45			5,8
27.	ГАУК ТОНБ	25,676	19,778	0,350	0,000	5,548	0,006	3,18			0,9
28.	Филиал ГАУК ТОНБ «Детская библиотека имени Константина Яковлевича Лагунова»	5,104	4,957	0,147	0,000	0,000	0,140	0,63			3,4
29.	Филиал ГАУК ТОНБ «Специальная библиотека для слепых»	9,295	3,205	4,990	0,000	1,100	6,759	1,15			9,5
	<b>Итого по областным библиотекам</b>	40,075	27,940	5,487	0,000	6,648	6,905	4,96			1,4
	<b>ВСЕГО ПО ОБЛАСТИ</b>	<b>385,190</b>	<b>359,900</b>	<b>18,642</b>	<b>0,000</b>	<b>6,648</b>	<b>7,820</b>	<b>25,05</b>			<b>4,3</b>

## Электронные (сетевые) ресурсы

Таблица 4

№	Наименование территории, библиотеки	Объем на конец отчетного года								
		Объем электронного каталога (тыс. ед.)		Объем электронной (цифровой) библиотеки (тыс. ед.)	Общее число сетевых локальных документов	Из них число документов в открытом доступе	Инсталлированные документы	Сетевые удаленные лицензионные документы		
		Общее число записей	Из них число записей, доступных в Интернете					Число баз данных, (единиц)	Число баз данных, (единиц)	В них полнотекстовых документов (тыс. ед.)
1	2	3	4	5	6	7	8	9		
1.	Абатский муниципальный р-н	61,53	0,00	0,00	0,00	1	17	85075,99		
2.	Армизонский муниципальный р-н	38,31	38,31	0,00	0,00	1	12	60049,36		
3.	Аромашевский муниципальный р-н	92,30	0,00	0,00	0,00	1	13	59678,14		
4.	Бердюжский муниципальный р-н	63,14	0,00	0,00	0,00	0	15	41136,82		
5.	Вагайский муниципальный р-н	67,95	0,00	0,00	0,00	1	25	125046,95		
6.	Викуловский муниципальный р-н	140,13	0,00	0,00	0,00	1	15	75067,05		
7.	Исетский муниципальный р-н	73,57	51,62	0,00	0,00	1	21	41225,93		
8.	Ишимский муниципальный р-н	75,51	51,57	0,00	0,00	1	24	119617,01		
9.	Казанский муниципальный р-н	67,03	0,00	0,00	0,00	1	20	90845,32		
10.	Нижнетавдинский муниципальный р-н	150,59	0,00	0,00	0,00	1	21	92221,73		
11.	Омутинский муниципальный р-н	87,01	85,00	3,09	0,00	1	20	90638,08		

Продолжение табл. 4

1	2	3	4	5	6	7	8	9
12.	Сладковский муниципальный р-н	90,23	0,00	0,00	0,00	1	12	494589,16
13.	Сорокинский муниципальный р-н	41,77	0,00	0,00	0,00	1	10	41838,83
14.	Тобольский муниципальный р-н	110,06	110,06	0,00	0,00	0	27	135111,05
15.	Тюменский муниципальный р-н	375,87	375,87	0,00	0,00	5	41	205114,06
16.	Уватский муниципальный р-н	122,21	0,00	9,16	0,00	3	17	85075,99
17.	Упоровский муниципальный р-н	147,34	0,00	0,00	0,00	1	16	80050,88
18.	Юргинский муниципальный р-н	57,22	53,84	3,27	3,27	1	16	63417,05
19.	Ялуторовский муниципальный р-н	103,70	0,00	0,00	0,00	0	20	83677,66
20.	Ярковский муниципальный р-н	71,26	0,00	3,09	0,00	1	24	120152,50
21.	Голышмановский городской округ	140,88	62,17	0,00	0,00	1	18	85930,80
22.	Заводоуковский городской округ	75,53	75,53	0,00	0,00	1	28	120212,71
23.	Городской округ г. Ишим	180,80	156,72	24,88	0,00	1	0	0,0
24.	Городской округ г. Тобольск	285,21	285,21	0,00	0,00	1	11	50196,30
25.	Городской округ г. Тюмень	1193,24	622,65	3,68	0,54	12	31	5971,83
26.	Городской округ г. Ялуторовск	79,94	79,94	0,00	0,00	1	8	17281,05
	<b>Итого по муниципальным библиотекам</b>	<b>3992,35</b>	<b>2048,48</b>	<b>47,17</b>	<b>3,82</b>	<b>40</b>	<b>482</b>	<b>2469222,26</b>
27.	ГАУК ТОНБ	1737,04	1737,04	53,53	47,98	15	9	650274,08
28.	Филиал ГАУК ТОНБ «Детская библиотека имени Константина Яковлевича Лагунова»	0,0	0,0	0,00	0,00	1	1	5006,35
29.	Филиал ГАУК ТОНБ «Специальная библиотека для слепых»	0,0	0,0	23,60	0,00	1	2	5056,29
	<b>Итого по областным библиотекам</b>	<b>1737,04</b>	<b>1737,04</b>	<b>77,13</b>	<b>47,98</b>	<b>17</b>	<b>12</b>	<b>660336,72</b>
	<b>ВСЕГО ПО ОБЛАСТИ</b>	<b>5729,39</b>	<b>3785,52</b>	<b>124,30</b>	<b>51,80</b>	<b>57</b>	<b>494</b>	<b>3129558,98</b>

## Библиотечно-информационное обслуживание пользователей

Таблица 5

№	Наименование территории, библиотеки	3 Число зарегистрированных пользователей, всего (тыс. чел.)	5 Число посетителей библиотеки, всего (тыс. ед.)	6 Число обращений к библиотеке удаленных пользователей, всего (тыс. ед.)	В стационарном и удаленном режиме				11 Выдано (просмотрено) документов из фондов других библиотек, всего (тыс. ед.)
					7 Всего	В том числе:			
				8 из электронной библиотеки		9 инсталлированных документов	10 сетевых удаленных лицензионных документов		
1.	Абатский муниципальный р-н	9,770	132,285	22,818	277,043	0,000	0,000	1,455	0,042
2.	Армизонский муниципальный р-н	6,158	116,910	5,559	251,721	0,000	0,000	0,000	0,073
3.	Аромашевский муниципальный р-н	6,803	86,918	20,673	244,093	0,000	0,028	0,000	0,127
4.	Бердюжский муниципальный р-н	7,747	155,039	7,007	375,220	0,000	0,00	0,000	0,000
5.	Вагайский муниципальный р-н	12,701	168,034	35,251	340,382	0,000	0,00	0,000	0,048
6.	Викуловский муниципальный р-н	9,500	144,639	12,608	287,843	0,000	0,113	0,000	0,062
7.	Исетский муниципальный р-н	13,191	145,908	44,710	329,928	0,000	0,00	0,000	0,000
8.	Ишимский муниципальный р-н	17,153	235,611	22,018	464,385	0,000	0,050	0,235	0,018
9.	Казанский муниципальный р-н	15,273	173,935	44,874	537,033	0,000	0,000	3,014	0,000
10.	Нижегородский муниципальный р-н	12,865	201,921	17,247	428,881	0,000	0,000	0,000	1,477
11.	Омутинский муниципальный р-н	10,237	154,212	26,700	281,943	0,003	0,005	0,926	0,115



Продолжение табл. 5

1	2	3	5	6	7	8	9	10	11
12.	Сладковский муниципальный р-н	7,910	115,264	5,562	224,157	0,000	0,120	0,000	0,000
13.	Сорокинский муниципальный р-н	6,837	83,938	14,055	230,355	0,000	0,000	0,000	0,856
14.	Тобольский муниципальный р-н	11,316	157,447	47,641	387,517	0,000	0,000	0,000	0,000
15.	Томенский муниципальный р-н	35,259	654,191	11,470	964,173	0,000	0,054	0,131	0,097
16.	Уватский муниципальный р-н	9,995	118,845	22,423	276,333	0,013	0,033	0,000	0,002
17.	Упоровский муниципальный р-н	10,665	206,809	17,424	469,569	0,000	0,000	0,090	0,056
18.	Юргинский муниципальный р-н	7,166	144,458	15,706	238,267	0,000	0,061	0,000	0,967
19.	Ялуторовский муниципальный р-н	7,331	127,625	2,699	170,377	0,000	0,000	0,000	0,000
20.	Ярковский муниципальный р-н	12,610	199,499	22,072	433,855	0,100	0,180	0,000	0,540
21.	Гольшмановский городской округ	13,933	215,041	56,459	424,665	0,000	0,000	0,418	0,000
22.	Заводоуковский городской округ	29,129	639,347	44,001	738,082	0,000	0,293	2,688	0,000
23.	Городской округ г. Ишим	36,725	260,563	58,800	539,984	8,321	0,431	0,000	0,613
24.	Городской округ г. Тобольск	40,544	487,092	2,380	932,305	0,000	0,000	0,000	0,111
25.	Городской округ г. Тюмень	147,567	1116,882	341,925	2417,188	36,286	3,369	13,422	0,797
26.	Городской округ г. Ялуторовск	16,476	182,879	42,277	382,457	0,000	0,181	0,823	0,000
	<b>Итого по муниципальным библиотекам</b>	514,861	6425,292	964,359	12647,756	44,723	4,918	23,202	6,001
27.	ГАУК ТОНБ	18,083	217,581	138,393	501,535	21,903	8,271	155,417	0,842
28.	Филиал ГАУК ТОНБ «Детская библиотека имени Константина Яковлевича Лагунова»	22,468	118,640	71,484	256,812	0,000	0,023	0,000	0,000
29.	Филиал ГАУК ТОНБ «Специальная библиотека для слепых»	1,628	13,475	21,175	147,851	3,844	0,000	164,559	0,000
	<b>Итого по областным библиотекам</b>	42,179	349,696	231,052	906,198	25,747	8,294	171,976	0,842
	<b>ВСЕГО ПО ОБЛАСТИ</b>	<b>557,040</b>	<b>6774,988</b>	<b>1195,411</b>	<b>13553,954</b>	<b>70,470</b>	<b>13,212</b>	<b>195,178</b>	<b>6,843</b>

## Библиотечно-информационное обслуживание детей до 14 лет

Таблица 6

№	Наименование территории, библиотеки	3	4	5	6	7	8	9	10	11	12
		Число зарегистрированных детей до 14 лет, всего (тыс. чел.)	% к общему числу пользователей	Выдано (просмотрено) доку- ментов из фондов библиотек в стандартном режиме де- тям до 14 лет, всего (тыс. ед.)	% к общему числу книговыдачи	Детская читаемость	Число детских библиотек	Число зарегистрированных детей до 14 лет в детской библиотеке, (тыс. чел.)	Число посетителей детской библиотеки, всего (тыс. ед.)	Число обращений к детской библиотеке удаленных пользо- вателей, всего, (тыс. ед.)	Выдано (просмотрено) доку- ментов из фондов детской библиотеки, всего (тыс. ед.)
1.	Абатский муниципальный р-н	3,021	30,92	104,704	37,79	34,66	0	0,000	0,000	0,000	0,000
2.	Армизонский муниципальный р-н	2,050	33,29	82,827	32,90	40,40	0	0,000	0,000	0,000	0,000
3.	Аромашевский муниципальный р-н	2,544	37,40	81,062	33,21	31,86	1	1,249	17,832	0,000	27,705
4.	Бердюжский муниципальный р-н	2,298	21,98	134,829	35,93	79,17	1	1,173	24,450	0,000	44,777
5.	Вагайский муниципальный р-н	4,013	31,60	149,461	43,91	37,24	0	0,000	0,000	0,000	0,000
6.	Викуловский муниципальный р-н	3,065	32,26	112,051	38,93	36,56	1	1,615	26,544	0,620	49,253
7.	Исетский муниципальный р-н	4,133	31,33	125,450	38,02	30,35	1	1,120	21,561	1,039	22,085
8.	Ишимский муниципальный р-н	5,129	29,90	235,289	50,67	45,87	1	1,267	21,712	1,038	60,411
9.	Казанский муниципальный р-н	5,443	35,64	234,146	43,60	43,02	0	0,000	0,000	0,000	0,000
10.	Нижнетагильский муниципальный р-н	5,210	40,50	197,353	46,02	37,88	0	0,000	0,000	0,000	0,000
11.	Омутинский муниципальный р-н	3,679	35,94	115,626	41,01	31,43	1	1,785	33,348	0,000	56,849
12.	Сладковский муниципальный р-н	1,976	24,98	90,213	40,25	45,65	1	0,575	14,175	0,000	28,494

1	2	3	4	5	6	7	8	9	10	11	12
13.	Сорокинский муниципальный р-н	2,107	30,82	83,370	36,19	39,57	0	0,000	0,000	0,000	0,000
14.	Тобольский муниципальный р-н	3,800	33,58	146,748	37,87	38,62	0	0,000	0,000	0,000	0,000
15.	Тюменский муниципальный р-н	16,306	46,25	486,817	50,49	29,86	4	5,585	100,298	0,000	171,126
16.	Уватский муниципальный р-н	3,249	32,51	124,443	45,03	38,30	1	0,977	16,493	0,130	29,824
17.	Упоровский муниципальный р-н	2,689	25,21	201,554	42,92	74,96	1	0,882	27,904	5,042	42,609
18.	Юргинский муниципальный р-н	2,165	30,21	80,746	33,89	37,30	1	0,716	13,974	0,000	22,744
19.	Ялуторовский муниципальный р-н	3,446	47,01	80,557	47,28	23,38	0	0,000	0,000	0,000	0,000
20.	Ярковский муниципальный р-н	3,495	27,72	201,244	46,39	57,58	0	0,000	0,000	0,000	0,000
21.	Голышмановский городской округ	4,276	30,69	163,922	38,60	38,34	0	0,000	0,000	0,000	0,000
22.	Заводоуковский городской округ	8,786	30,16	329,619	44,66	37,52	1	3,125	85,453	2,971	90,590
23.	Городской округ г. Ишим	17,498	47,65	284,013	52,60	16,23	1	6,302	56,459	16,896	58,322
24.	Городской округ г. Тобольск	19,151	47,24	342,950	36,79	17,91	1	9,019	122,320	0,048	159,654
25.	Городской округ г. Тюмень	59,611	40,40	950,463	39,32	15,94	4	15,322	155,567	0,572	265,115
26.	Городской округ г. Ялуторовск	6,200	37,63	185,400	48,48	29,90	0	0,000	0,000	0,000	0,000
	<b>Итого по муниципальным библиотекам</b>	195,340	37,95	5324,857	42,10	27,25	21	50,712	738,090	28,356	1129,560
27.	ГАУК ТОНБ	0,197	1,09	0,000	0,000	0,000	0	0,000	0,000	0,000	0,000
28.	Филиал ГАУК ТОНБ «Детская библиотека имени Константина Яковлевича Лагунова»	0,000	0,000	0,000	0,000	0,000	1	16,543	118,640	71,484	160,576
29.	Филиал ГАУК ТОНБ «Специальная библиотека для слепых»	0,053	3,26	1,813	1,23	34,21	0	0,000	0,000	0,000	0,000
	<b>Итого по областным библиотекам</b>	0,250	0,59	1,813	0,20	7,25	1	16,543	118,640	71,484	162,389
	<b>ВСЕГО ПО ОБЛАСТИ</b>	<b>195,590</b>	<b>35,13</b>	<b>5326,670</b>	<b>39,30</b>	<b>27,23</b>	<b>22</b>	<b>67,255</b>	<b>856,730</b>	<b>99,840</b>	<b>1290,130</b>

## Интенсивность использования библиотечного фонда

Таблица 7

№	Наименование территории, библиотеки	Показатели интенсивности использования библиотечного фонда									
		% охвата населения библиотечным обслуживанием		Книго-обеспеченность на 1 пользователя		Читаемость (интенсивность чтения)		Обращаемость (степень использования) библиотечного фонда			
		показатель	место среди территорий	показатель	место среди пользователей	показатель	место среди читателей	показатель	место среди читателей		
1	2	3	4	5	6	7	8	9	10		
1.	Абатский муниципальный р-н	59,09	13	15,77	5	28,36	13	1,80	20-21		
2.	Армизонский муниципальный р-н	67,54	5	14,55	10	40,88	3	2,81	4		
3.	Аромашевский муниципальный р-н	67,35	6	13,57	13	35,88	4	2,64	7		
4.	Бердюжский муниципальный р-н	72,96	2	13,17	14	48,43	1	3,68	2		
5.	Вагайский муниципальный р-н	62,15	10	15,75	6	26,80	19	1,70	23		
6.	Виколовский муниципальный р-н	62,88	8	18,11	2	30,30	12	1,67	24		
7.	Исетский муниципальный р-н	53,02	19	10,55	22	25,01	21	2,37	11		
8.	Ишимский муниципальный р-н	60,08	11	13,11	15	27,07	18	2,07	15-16		
9.	Казанский муниципальный р-н	71,88	4	10,85	21	35,16	5	3,24	3		
10.	Нижнетавдинский муниципальный р-н	59,36	12	14,74	9	33,34	9	2,26	13		
11.	Омутинский муниципальный р-н	56,60	15	15,28	8	27,54	16	1,80	20-21		

1	2	3	4	5	6	7	8	9	10
12.	Сладковский муниципальный р-н	79,35	1	14,04	12	28,34	14	2,02	19
13.	Сорокинский муниципальный р-н	72,71	3	12,46	16	33,69	8	2,70	6
14.	Тобольский муниципальный р-н	55,77	16	16,51	3	34,25	7	2,07	15-16
15.	Тюменский муниципальный р-н	27,69	25	11,99	17	27,35	17	2,28	12
16.	Уватский муниципальный р-н	51,69	22	18,97	1	27,65	15	1,46	26
17.	Упоровский муниципальный р-н	52,55	20	11,16	19	44,03	2	3,95	1
18.	Юргинский муниципальный р-н	64,13	7	16,12	4	33,25	10	2,06	17
19.	Ялуторовский муниципальный р-н	52,11	21	14,15	11	23,24	22	1,64	25
20.	Ярковский муниципальный р-н	54,73	18	15,67	7	34,41	6	2,20	14
21.	Голышмановский городской округ	55,41	17	11,15	20	30,48	11	2,73	5
22.	Заводоуковский городской округ	62,28	9	10,25	23	25,34	20	2,47	9
23.	Городской округ г. Ишим	57,01	14	6,16	26	14,70	26	2,39	10
24.	Городской округ г. Тобольск	39,64	24	11,30	18	22,99	24	2,04	18
25.	Городской округ г. Тюмень	18,28	26	9,60	24	16,38	25	1,71	22
26.	Городской округ г. Ялуторовск	40,91	23	8,90	25	23,21	23	2,61	8
	<b>Итого по муниципальным библиотекам</b>	<b>33,49</b>		<b>11,50</b>		<b>24,56</b>		<b>2,14</b>	
27.	ГАУК ТОНБ	2,24		149,92		27,74		0,19	
28.	Филиал ГАУК ТОНБ «Детская библиотека имени Константина Яковлевича Лагунова»	2,78		6,65		11,43		1,72	
29.	Филиал ГАУК ТОНБ «Специальная библиотека для слепых»	0,20		60,32		90,82		1,51	
	<b>Итого по областным библиотекам</b>	<b>5,22</b>		<b>70,14</b>		<b>21,48</b>		<b>0,31</b>	
	<b>ВСЕГО ПО ОБЛАСТИ</b>	<b>36,23</b>		<b>15,94</b>		<b>24,33</b>		<b>1,53</b>	

## Персонал библиотек

Таблица 8

№	Наименование территории, библиотеки	Численность работников, всего	Численность основного персонала	Из них имеют				Нагрузка на одного библиотечного работника			
				Высшее образование		Среднее профес- сиональное об- разование		Число выданных документов ( тыс. экз.)	Число средн место средн		
				всего	% к общему числу	всего	% к общему числу			показатель	показатель
<b>1</b>	<b>2</b>	<b>3</b>	<b>4</b>	<b>5</b>	<b>6</b>	<b>7</b>	<b>8</b>	<b>9</b>	<b>10</b>	<b>11</b>	<b>12</b>
1.	Абатский муниципальный р-н	32	28	12	42,86	8	28,57	349	21	9894	22
2.	Аризонский муниципальный р-н	19	17	6	35,29	10	58,82	362	19	14807	10
3.	Аромашевский муниципальный р-н	22	20	8	40,00	9	45,00	340	23	12205	16
4.	Бердзюжский муниципальный р-н	28	21	11	52,38	5	23,81	369	17	17868	4
5.	Вагайский муниципальный р-н	44	36	13	36,11	22	61,11	353	20	9455	23
6.	Викуловский муниципальный р-н	24	24	15	62,50	7	29,17	396	16	11993	17
7.	Исетский муниципальный р-н	29	28	10	35,71	18	64,29	471	9	11783	19
8.	Ишимский муниципальный р-н	33	31	19	61,29	12	38,71	553	7	14980	8
9.	Казанский муниципальный р-н	27	27	14	51,85	8	29,63	566	6	19890	2
10.	Нижнетагдинский муниципальный р-н	32	31	9	29,03	21	67,74	415	15	13835	14
11.	Омутинский муниципальный р-н	43	30	14	46,67	14	46,67	341	22	9398	24
12.	Сладковский муниципальный р-н	22	19	9	47,37	10	52,63	416	14	11798	18
13.	Сорокинский муниципальный р-н	21	16	7	43,75	7	43,75	427	12	14397	12
14.	Тобольский муниципальный р-н	40	35	13	37,14	20	57,14	323	25	11072	20
15.	Тюменский муниципальный р-н	79	68	46	67,65	17	25,00	519	8	14179	13
16.	Уватский муниципальный р-н	35	30	15	50,00	14	46,67	333	24	9211	25

Продолжение табл. 8

1	2	3	4	5	6	7	8	9	10	11	12
17.	Упоровский муниципальный р-н	25	24	10	41,67	10	41,67	444	10	19565	3
18.	Юргинский муниципальный р-н	23	23	8	34,78	11	47,83	312	26	10359	21
19.	Ялуторовский муниципальный р-н	23	20	5	25,00	15	75,00	367	18	8519	26
20.	Ярковский муниципальный р-н	30	30	8	26,67	12	40,00	420	13	14462	11
21.	Гольямановский городской округ	44	32	24	75,00	8	25,00	435	11	13271	15
22.	Заводоуковский городской округ	50	43	27	62,79	15	34,88	677	5	17165	5
23.	Городской округ г. Ишим	38	36	32	88,89	4	11,11	1020	1	15000	7
24.	Городской округ г. Тобольск	49	40	24	60,00	16	40,00	1014	2	23308	1
25.	Городской округ г. Тюмень	215	162	128	79,01	31	19,14	911	3	14921	9
26.	Городской округ г. Ялуторовск	33	23	18	78,26	4	17,39	716	4	16629	6
	<b>Итого по муниципальным библиотекам</b>	1060	894	505	56,49	328	36,69	576		14147	
27.	ГАУК ТОНБ	173	133	116	87,22	14	10,53	136		3771	
28.	Филиал ГАУК ТОНБ «Детская библиотека имени Константина Яковлевича Лагунова»	19	19	18	94,74	1	5,26	1183		13516	
29.	Филиал ГАУК ТОНБ «Специальная библиотека для слепых»	12	12	12	100,00	0	0,00	136		12321	
	<b>Итого по областным библиотекам</b>	204	164	146	89,02	15	9,15	257		5526	
	<b>ВСЕГО ПО ОБЛАСТИ</b>	<b>1264</b>	<b>1058</b>	<b>651</b>	<b>61,53</b>	<b>343</b>	<b>32,42</b>	<b>526</b>		<b>12811</b>	

## Поступление финансовых средств

Таблица 9

№	Наименование территории, библиотеки	Поступило за год (тыс. руб.)		Из общей суммы поступлений (тыс. руб.)			Доходы от основных видов уставной деятельности
		Всего	В среднем на одну библиотеку		Бюджетное финансирование		
			показатель	место среди территорий	всего	% к общей сумме поступлений	
1	2	3	4	5	6	7	8
1.	Абатский муниципальный р-н	26591,0	1564,2	11	26250,0	98,7	148
2.	Армизонский муниципальный р-н	11671,0	972,6	24	11345,0	97,2	276
3.	Аромашевский муниципальный р-н	14601,0	1123,2	19	14527,0	99,5	74
4.	Бердюжский муниципальный р-н	20379,9	1358,7	16	20239,4	99,3	141
5.	Вагайский муниципальный р-н	33350,3	1334,0	17	33111,3	99,3	239
6.	Викуловский муниципальный р-н	25271,8	1684,8	8	25150,0	99,5	38,3
7.	Исетский муниципальный р-н	26357,4	1255,1	18	24851,0	94,3	255,9
8.	Ишимский муниципальный р-н	23757,0	989,9	23	23300,0	98,1	125,0
9.	Казанский муниципальный р-н	26435,0	1468,6	12	26100,0	98,7	235,0
10.	Нижнетавдинский муниципальный р-н	31514,0	1575,7	10	31467,0	99,9	47,0
11.	Омутинский муниципальный р-н	28503,3	1583,5	9	27072,5	95,0	276,4
12.	Сладковский муниципальный р-н	16328,0	1360,7	15	15867,0	97,2	461,0
13.	Сорокинский муниципальный р-н	14337,0	1433,7	14	14182,3	98,9	7,0
14.	Тобольский муниципальный р-н	21959,0	813,3	25	21700,0	98,8	29,0
15.	Тюменский муниципальный р-н	59526,9	1451,9	13	59356,9	99,7	170,0
16.	Уватский муниципальный р-н	37435,7	2202,1	5	36267,0	96,9	510,1
17.	Упоровский муниципальный р-н	16261,5	1016,3	22	16008,3	98,4	245,8



Продолжение табл. 9

1	2	3	4	5	6	7	8
18.	Юргинский муниципальный р-н	14970,0	1069,3	21	14634,0	97,8	136,0
19.	Ялуторовский муниципальный р-н	21570,1	1078,5	20	214476,5	99,3	93,6
20.	Ярковский муниципальный р-н	16081,5	670,1	26	15979,0	99,4	102,5
21.	Гольшмановский городской округ	31790,1	1870,0	6	31462,9	99,0	327,2
22.	Заводоуковский городской округ	43813,1	1685,1	7	41396,6	94,5	875,4
23.	Городской округ г. Ишим	31920,2	10640,1	1	30828,5	96,6	891,7
24.	Городской округ г. Тобольск	46451,0	4645,1	4	46151,0	99,4	300,0
25.	Городской округ г. Тюмень	196330,4	7271,5	2	188055,8	95,8	6480,3
26.	Городской округ г. Ялуторовск	22570,6	5642,7	3	21989,6	97,4	356,2
	<b>Итого по муниципальным библиотекам</b>	<b>859776,8</b>	<b>1845,0</b>		<b>838768,6</b>	<b>97,6</b>	<b>12840,5</b>
27.	ГАУК ТОНБ	229357,1	76452,4		222237,6	96,9	0
28.	Филиал ГАУК ТОНБ «Детская библиотека имени Константина Яковлевича Лагунова»						
29.	Филиал ГАУК ТОНБ «Специальная библиотека для слепых»						
	<b>Итого по областным библиотекам</b>	<b>229357,1</b>	<b>76452,4</b>		<b>222237,6</b>	<b>96,9</b>	<b>0</b>
	<b>ВСЕГО ПО ОБЛАСТИ</b>	<b>1089133,9</b>	<b>2322,2</b>		<b>1061006,2</b>	<b>97,4</b>	<b>12840,5</b>

## Использование финансовых средств

Таблица 10

№	Наименование территории, библиотеки	Расходы на оплату труда			Расходы на приобретение оборудования			Расходы на комплектование		
		всего (тыс. руб.)	Средняя заработная плата месяца (тыс. руб.)	место среди территорий	всего (тыс. руб.)	в среднем на одну библиотеку	место среди территорий	всего (тыс. руб.)	в среднем на од- ну библиотеку	место среди территорий
1	2	3	4	5	6	7	8	9	10	11
1.	Абатский муниципальный р-н	16264,3	42,4	16	263,0	15,5	11	1403,3	82,5	10
2.	Армизонский муниципальный р-н	8762,7	38,4	23	7,6	0,6	22	568,5	47,4	19
3.	Аромашевский муниципальный р-н	10575,0	40,1	20	94,0	7,2	16	420,0	32,3	24
4.	Бердужский муниципальный р-н	12644,1	37,6	25	609,0	40,6	6	563,0	37,5	21
5.	Вагайский муниципальный р-н	24218,6	45,9	9-10	670,0	26,8	8	2540,0	101,6	8
6.	Викуловский муниципальный р-н	11324,7	39,3	21	739,5	49,3	3	752,8	50,2	18
7.	Исетский муниципальный р-н	14493,8	41,6	17	33,1	1,6	20	1412,9	67,3	14
8.	Ишимский муниципальный р-н	18601,0	47,0	8	227,0	9,5	15	1009,0	42,0	20
9.	Казанский муниципальный р-н	13909,0	42,9	15	228,0	12,7	14	1356,0	75,3	12
10.	Нижнетавдинский муниципальный р-н	17411,0	45,3	11	712,0	35,6	7	2033,0	101,7	7
11.	Омутинский муниципальный р-н	20075,7	38,9	22	810,0	45,0	4	1994,0	110,8	6
12.	Сладковский муниципальный р-н	10726,0	40,6	18-19	702,0	58,5	2	424,0	35,3	23
13.	Сороженский муниципальный р-н	10984,1	43,6	14	0,0	0,0	0	641,1	64,1	15
14.	Тобольский муниципальный р-н	16928	35,3	26	76,8	2,8	19	714,9	26,5	25
15.	Тюменский муниципальный р-н	45370,7	47,9	6-7	288,0	7,0	17	2841,0	69,3	13

Продолжение табл. 10

1	2	3	4	5	6	7	8	9	10	11
16.	Уватский муниципальный р-н	29618,2	70,5	1	432,9	25,5	9	861,3	50,7	17
17.	Упоровский муниципальный р-н	14382,1	47,9	6-7	14,7	0,9	21	596,6	37,3	22
18.	Юргинский муниципальный р-н	12365,0	44,8	13	0	0,0	0	743,0	53,1	16
19.	Ялуторовский муниципальный р-н	11202,4	40,6	18-19	299,0	15,0	13	1616,0	80,8	11
20.	Ярковский муниципальный р-н	13576,0	37,7	24	108,0	4,5	18	401,0	16,7	26
21.	Голышмановский городской округ	24228,7	45,9	9-10	712,8	41,9	5	2808,8	165,2	5
22.	Заводокуровский городской округ	34976,3	58,3	3	537,0	20,7	10	2436,0	93,7	9
23.	Городской округ г. Ишим	26125,6	57,3	4	182,1	60,7	1	731,5	243,8	4
24.	Городской округ г. Тобольск	33582,0	57,1	5	0,0	0,0	0	7651,0	765,1	1
25.	Городской округ г. Тюмень	154388,0	59,8	2	0,0	0,0	0	11815,2	437,6	3
26.	Городской округ г. Ялуторовск	17892,9	45,2	12	61,7	15,4	12	1774,2	443,6	2
	<b>Итого по муниципальным библиотечкам</b>	624625,9	49,1		7808,2	16,8		50108,1	107,5	
27.	ГАУК ТОНБ	159061,2	65,0		7183,4	2394,5		18193,0	6064,3	
28.	Филиал ГАУК ТОНБ «Детская библиотека имени Константина Яковлевича Лагунова»									
29.	Филиал ГАУК ТОНБ «Специальная библиотека для слепых»									
	<b>Итого по областным библиотекам</b>	159061,2	65,0		7183,4	2394,5		18193,0	6064,3	
	<b>ВСЕГО ПО ОБЛАСТИ</b>	<b>783687,1</b>	<b>51,7</b>		<b>14991,6</b>	<b>32,0</b>		<b>68301,1</b>	<b>145,6</b>	

## ДИНАМИКА ДЕЯТЕЛЬНОСТИ ОБЩЕДОСТУПНЫХ БИБЛИОТЕК

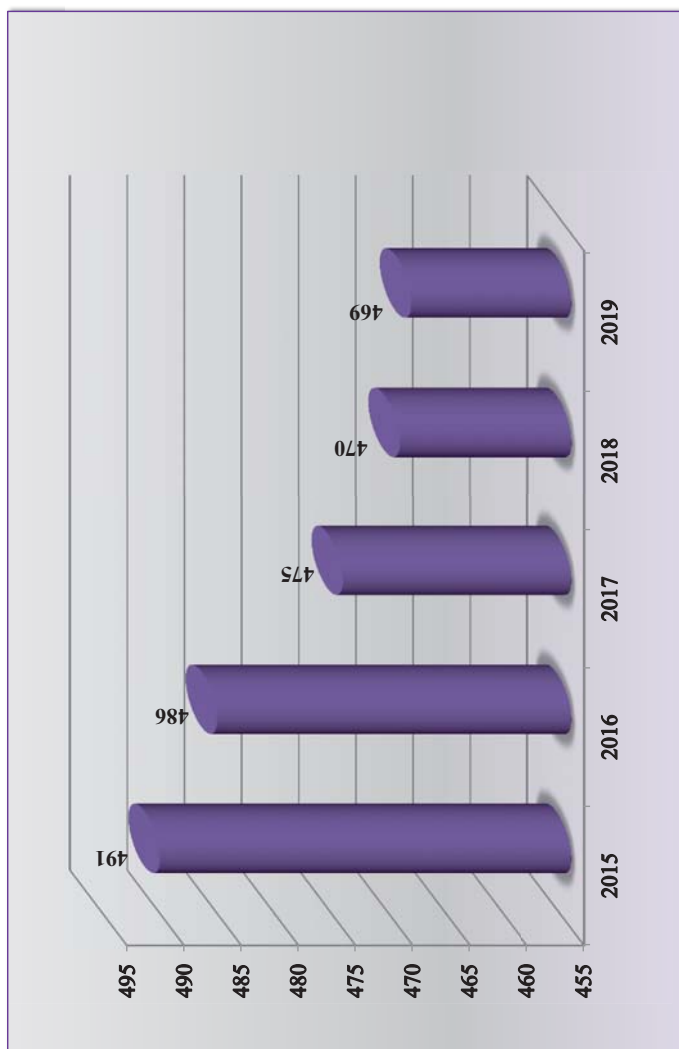


Диаграмма 1. Число библиотек

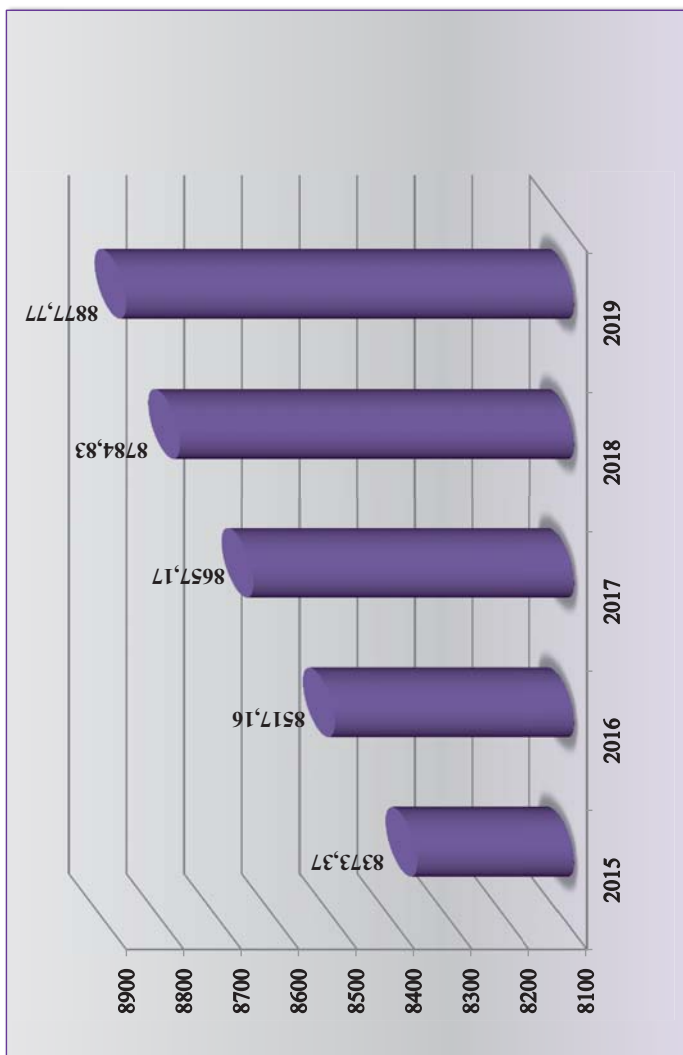


Диаграмма 2. Объем библиотечного фонда (тыс. экз.)

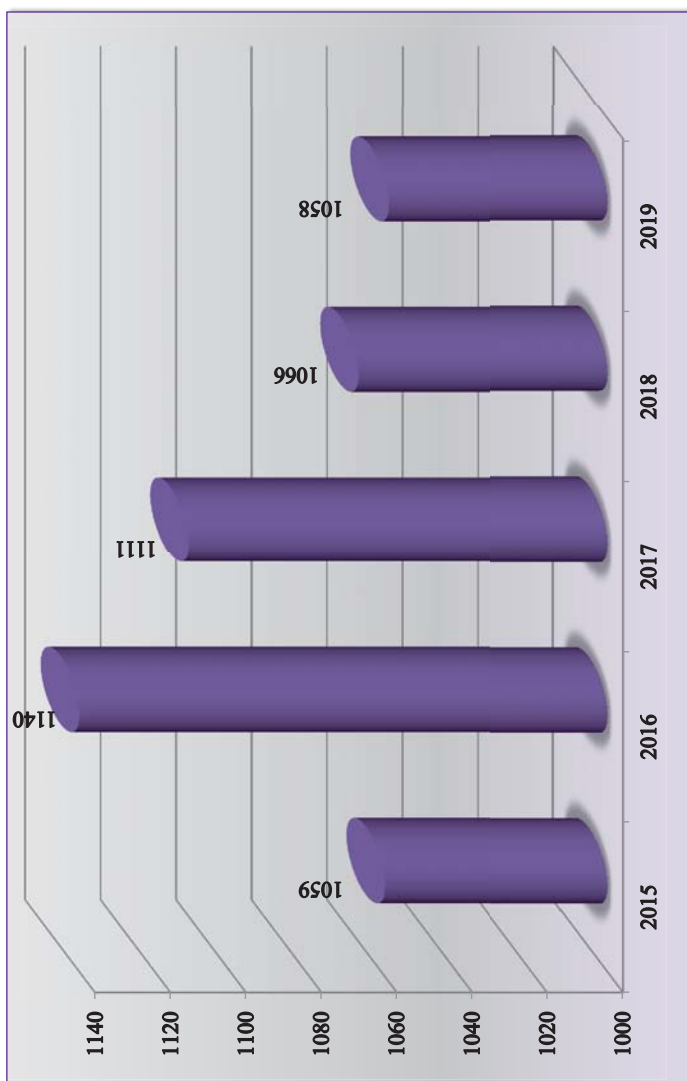


Диаграмма 3. Численность библиотечных работников

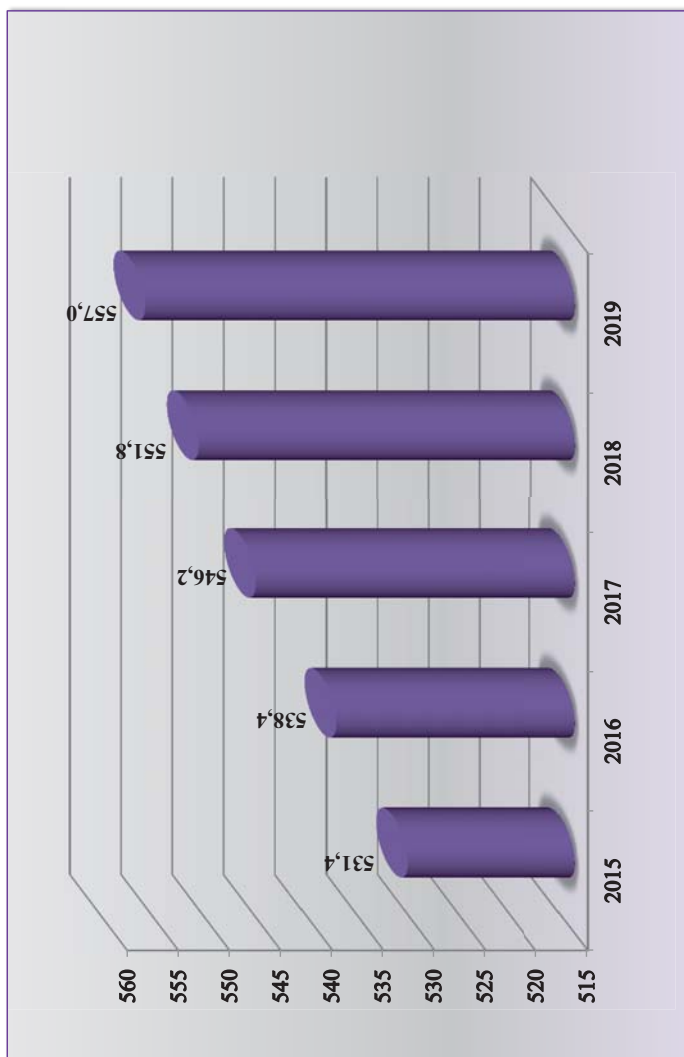


Диаграмма 4. Число пользователей (тыс. чел.)

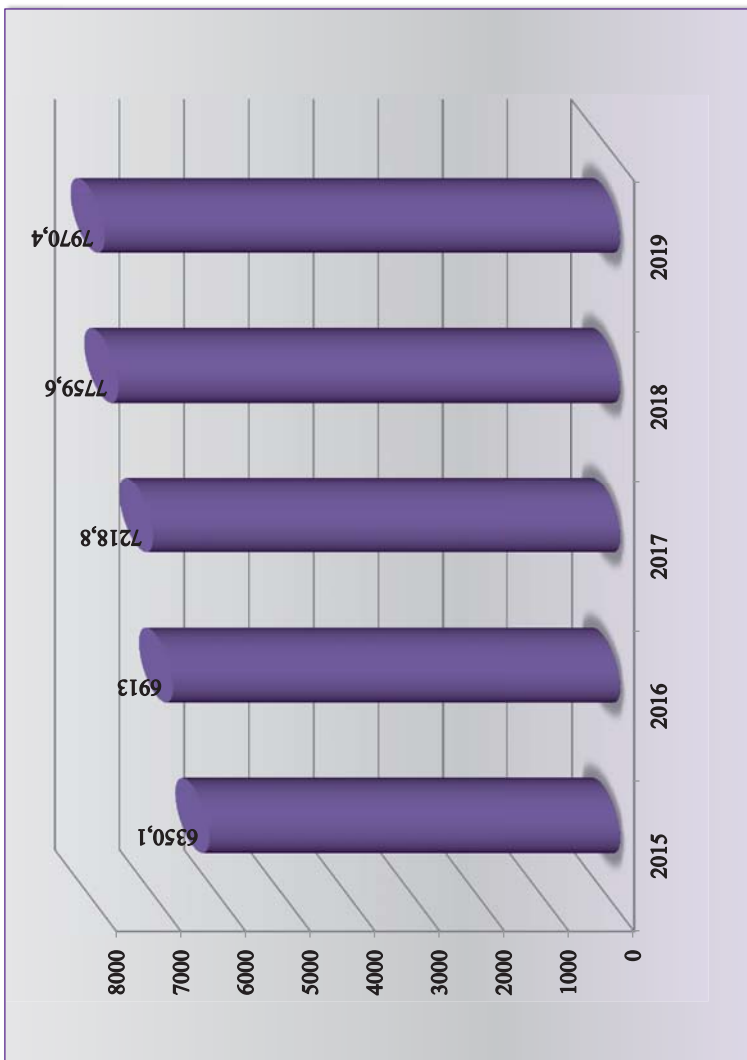


Диаграмма 5. Число посещений (тыс. чел.)



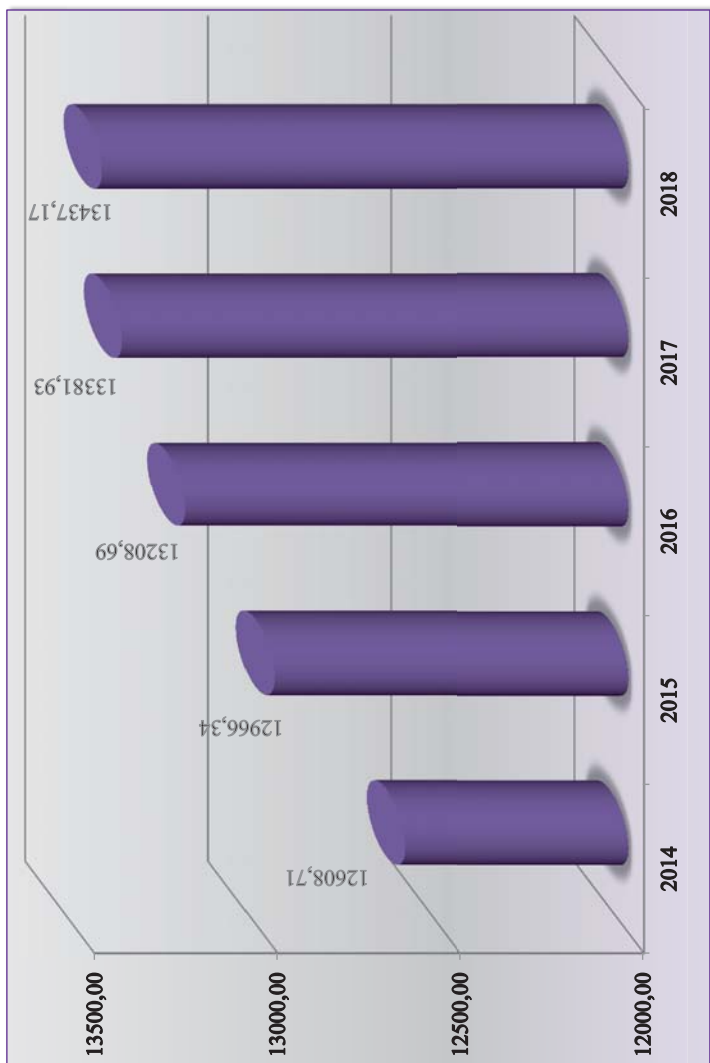


Диаграмма 6. Число выданных документов (тыс. экз.)

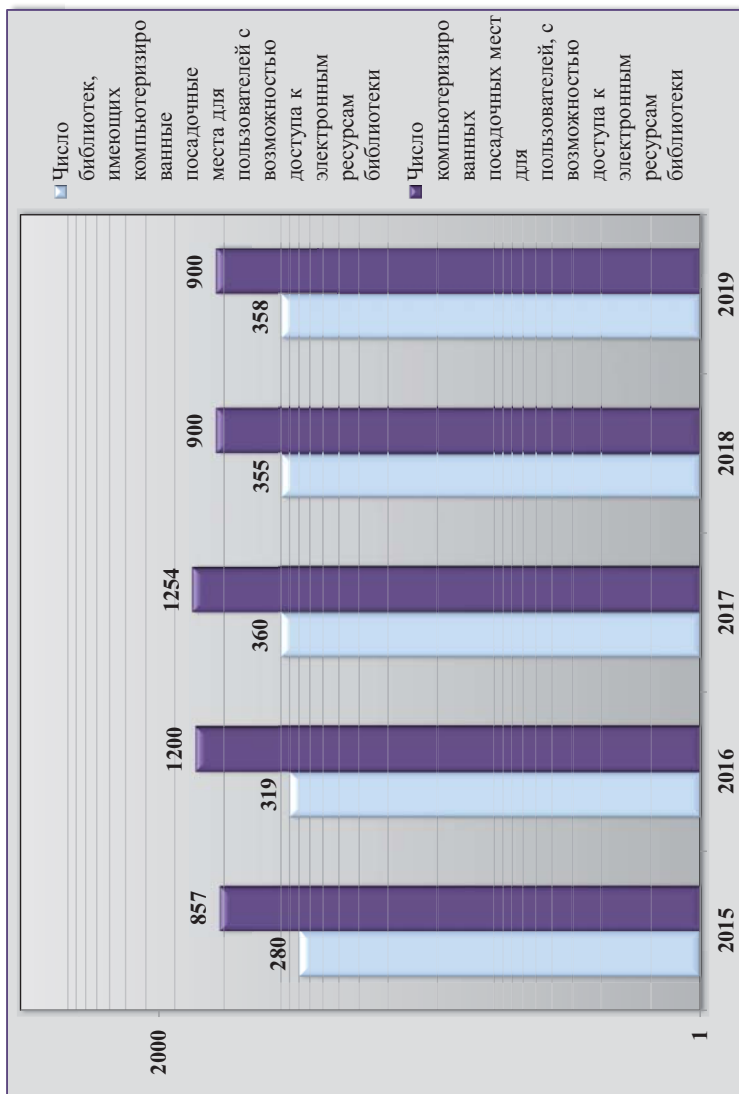


Диаграмма 7. Компьютеризация библиотек

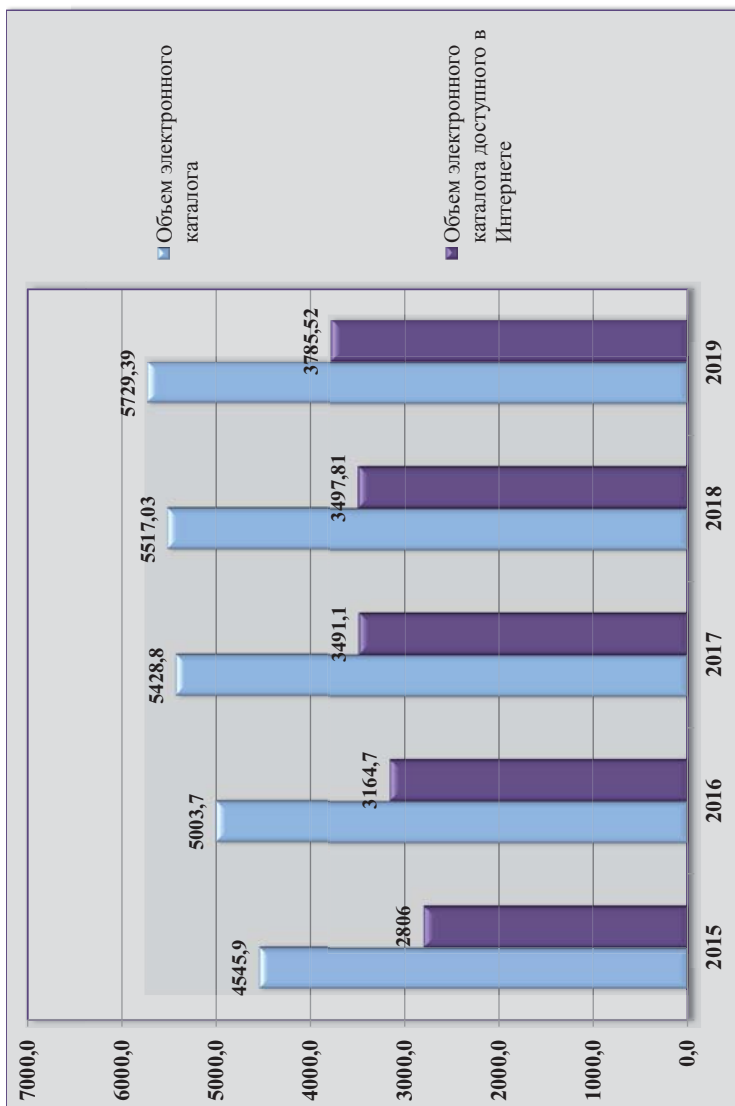


Диаграмма 8. Предоставление электронных библиографических баз данных (тыс. записей)

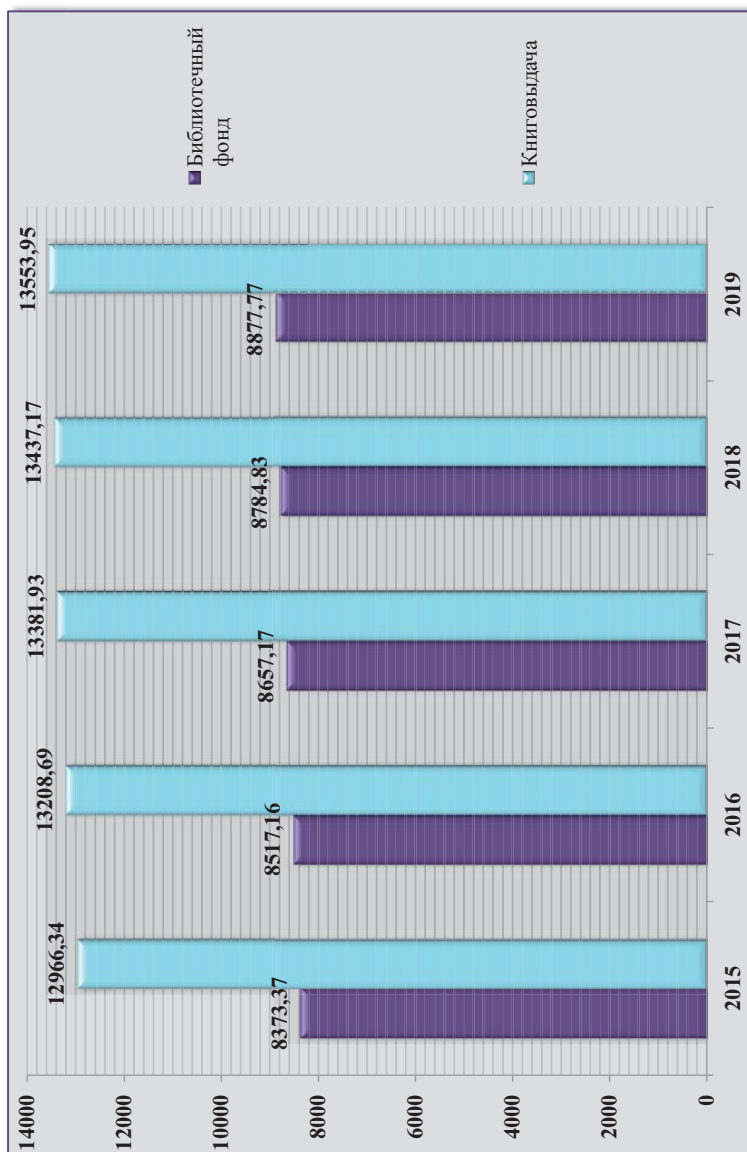


Диаграмма 9. Использование библиотечного фонда (тыс. экз.)

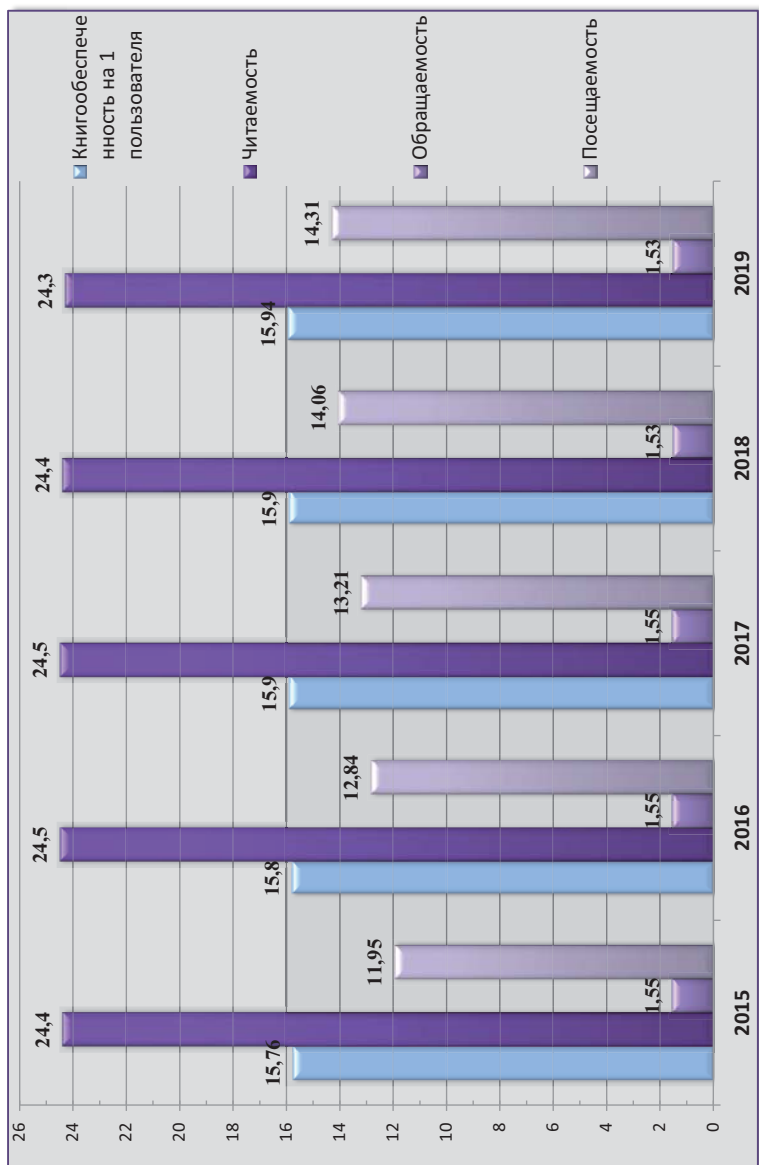


Диаграмма 10. Показатели степени активности пользователей и использования фонда

### Формулы расчета показателей

- $H = П : Ф \cdot 100 \%$ . Обновляемость фонда в процентах = объем поступлений за анализируемый период : объем фонда на конец анализируемого периода  $\cdot 100\%$ . По рекомендации ИФЛА/ЮНЕСКО – 250 новых поступлений на 1000 жителей<sup>2</sup>.
- $Ч = В : А$ . Читаемость = число книговыдач : число пользователей. Читаемость – интенсивность чтения.
- $Пос = П : А$ . Посещаемость = число посещений : число пользователей. Посещаемость – активность посещения библиотеки.
- $Об = В : Ф$ . Обращаемость = число книговыдач : объем фонда. Обращаемость – степень использования фонда.
- $К = Ф : А$ . Книгообеспеченность пользователя = объем фонда : число пользователей.
- $К = Ф : Ж$ . Книгообеспеченность жителя = общий фонд библиотек территории : число жителей. Объем фонда публичной библиотеки ориентируется на среднюю книгообеспеченность одного жителя Российской Федерации, в том числе : в городе 5–7 томов; на селе 7–9 томов<sup>3</sup>.
- $П = А : Ж \cdot 100 \%$ . Процент охвата населения библиотечным обслуживанием = число всех зарегистрированных пользователей территории : число жителей территории  $\cdot 100 \%$ .

<sup>2</sup> Модельный стандарт публичной библиотеки / РБА. – Ульяновск, 2008.

<sup>3</sup> Модельный стандарт публичной библиотеки / РБА. – Ульяновск, 2008.



